

ОТЧЕТ О ФИНАНСОВЫХ РЕЗУЛЬТАТАХ ДЕЯТЕЛЬНОСТИ УЧРЕЖДЕНИЯ

на 1 января 2024 г.

МУНИЦИПАЛЬНОЕ БЮДЖЕТНОЕ ОБРАЗОВАТЕЛЬНОЕ УЧРЕЖДЕНИЕ ДОПОЛНИТЕЛЬНОГО
ОБРАЗОВАНИЯ "ЦЕНТР ДОПОЛНИТЕЛЬНОГО ОБРАЗОВАНИЯ ДЕТЕЙ" УРУПСКОГО
МУНИЦИПАЛЬНОГО РАЙОНА

ФИНАНСОВОЕ УПРАВЛЕНИЕ АДМИНИСТРАЦИИ УРУПСКОГО МУНИЦИПАЛЬНОГО РАЙОНА
КАРАЧАЕВО-ЧЕРКЕССКОЙ РЕСПУБЛИКИ

АДМИНИСТРАЦИЯ УРУПСКОГО МУНИЦИПАЛЬНОГО РАЙОНА КАРАЧАЕВО-ЧЕРКЕССКОЙ
РЕСПУБЛИКИ

Форма по ОКУД

Дата

по ОКПО

ИНН

по ОКТМО

по ОКПО

ИНН

Глава по БК

по ОКЕИ

КОДЫ

0503721

01.01.2024

57817034

0908004024

91630425101

78431638

0912000632

383

Учреждение

Обособленное подразделение

Учредитель

Наименование органа, осуществляю-
щего полномочия учредителя

Периодичность: годовая

Единица измерения: руб.

Наименование показателя	Код строки	Код аналитики	Деятельность с целевыми средствами	Деятельность по государственному заданию	Приносящая доход деятельность	Итого
1	2	3	4	5	6	7
Доходы (стр. 030+стр. 040+стр. 050+стр. 060+стр. 070+стр. 090+стр. 100+стр. 110)	010	100	5 046 073,57	11 749 719,00	3 038 923,70	19 834 716,27
<i>Доходы от собственности</i>	030	120	-	-	-	-
в том числе:						
<i>Доходы от оказания платных услуг (работ), компенсаций затрат</i>	040	130	-	13 729 719,00	166 123,70	13 895 842,70
в том числе:						
Доходы от оказания платных услуг (работ)		131	-	13 729 719,00	166 123,70	13 895 842,70
<i>Штрафы, пени, неустойки, возмещения ущерба</i>	050	140	-	-	-	-
в том числе:						
<i>Безвозмездные поступления текущего характера</i>	060	150	3 066 073,57	-	2 940 000,00	6 006 073,57
в том числе:						
Поступления текущего характера бюджетным и автономным учреждениям от сектора государственного управления		152	3 066 073,57	-	-	3 066 073,57
Поступления текущего характера от иных резидентов (за исключением сектора государственного управления и организаций государственного сектора)		155	-	-	2 940 000,00	2 940 000,00
<i>Безвозмездные поступления капитального характера</i>	070	160	1 980 000,00	-	-	1 980 000,00
в том числе:						
Поступления капитального характера бюджетным и автономным учреждениям от сектора государственного управления		162	1 980 000,00	-	-	1 980 000,00
<i>Доходы от операций с активами</i>	090	170	-	-1 980 000,00	-67 200,00	-2 047 200,00
в том числе:						
Доходы от выбытия активов		172	-	-1 980 000,00	-67 200,00	-2 047 200,00


Наименование показателя	Код строки	Код аналитики	Деятельность с целевыми средствами	Деятельность по государственному заданию	Приносящая доход деятельность	Итого
1	2	3	4	5	6	7
<i>Прочие доходы</i>	100	180	-	-	-	-
в том числе						
<i>Безвозмездные недежные поступления в сектор государственного управления</i>	110	190	-	-	-	-
в том числе						
Расходы (стр. 160+стр. 170+стр. 190+стр. 210+стр. 230+стр. 240+стр. 250+стр. 260+стр. 270)	150	200	3 266 073,57	14 070 377,51	3 065 811,70	20 402 262,78
<i>Оплата труда и начисления на выплаты по оплате труда</i>	160	210	-	11 370 373,64	-	11 370 373,64
в том числе						
Заработная плата		211	-	8 732 033,66	-	8 732 033,66
Начисления на выплаты по оплате труда		213	-	2 638 339,98	-	2 638 339,98
<i>Оплата работ, услуг</i>	170	220	1 447 573,57	2 120 822,47	1 464 123,70	5 032 519,74
в том числе						
Услуги связи		221	-	50 304,38	-	50 304,38
Транспортные услуги		222	60 000,00	-	-	60 000,00
Коммунальные услуги		223	-	1 437 862,37	-	1 437 862,37
Работы, услуги по содержанию имущества		225	-	77 710,00	-	77 710,00
Прочие работы, услуги		226	1 379 100,00	554 945,72	1 464 123,70	3 398 169,42
Страхование		227	8 473,57	-	-	8 473,57
<i>Обслуживание долговых обязательств</i>	190	230	-	-	-	-
в том числе						
<i>Безвозмездные перечисления текущего характера организациям</i>	210	240	-	-	-	-
в том числе						
<i>Безвозмездные перечисления бюджетам</i>	230	250	-	-	-	-
в том числе						
<i>Социальное обеспечение</i>	240	260	144 000,00	17 967,58	-	161 967,58
в том числе						
Социальные пособия и компенсации персоналу в денежной форме		266	-	17 967,58	-	17 967,58
Социальные компенсации персоналу в натуральной форме		267	144 000,00	-	-	144 000,00
<i>Расходы по операциям с активами</i>	250	270	672 000,00	558 770,82	1 601 688,00	2 832 458,82
в том числе						
Амортизация		271	-	349 496,34	142 047,00	491 543,34
Расходование материальных запасов		272	672 000,00	209 274,48	1 459 641,00	2 340 915,48
<i>Безвозмездные перечисления капитального характера организациям</i>	260	280	-	-	-	-
в том числе						

Наименование показателя	Код строки	Код аналитики	Деятельность с целевыми средствами	Деятельность по государственному заданию	Приносящая доход деятельность	Итого
1	2	3	4	5	6	7
<i>Прочие расходы</i>	270	290	1 002 500,00	2 443,00	-	1 004 943,00
в том числе:						
Налоги, пошлины и сборы		291	2 500,00	2 443,00	-	4 943,00
Иные выплаты текущего характера физическим лицам		296	1 000 000,00	-	-	1 000 000,00
Чистый операционный результат (стр. 301–стр. 302); (стр. 310+стр. 410)	300		1 780 000,00	-2 320 658,51	-26 888,00	-567 546,51
<i>Операционный результат до налогообложения (стр. 010–стр. 150)</i>	301		1 780 000,00	-2 320 658,51	-26 888,00	-567 546,51
<i>Налог на прибыль</i>	302		-	-	-	-
Операции с нефинансовыми активами (стр. 320 + стр. 330 + стр. 350 + стр. 360 + стр. 370 + стр. 380 + стр. 390 + стр. 395 + стр. 400)	310		-200 000,00	1 746 302,84	27 063,00	1 573 365,84
<i>Чистое поступление основных средств</i>	320		-	1 630 503,66	-	1 630 503,66
в том числе:						
увеличение стоимости основных средств	321	310	1 980 000,00	1 980 000,00	142 047,00	4 102 047,00
уменьшение стоимости основных средств	322	41X	1 980 000,00	349 496,34	142 047,00	2 471 543,34
<i>Чистое поступление нематериальных активов</i>	330		-	-	-	-
в том числе:						
увеличение стоимости нематериальных активов	331	320	-	-	-	-
уменьшение стоимости нематериальных активов	332	42X	-	-	-	-
<i>Чистое поступление произведенных активов</i>	350		-	-	-	-
в том числе:						
увеличение стоимости произведенных активов	351	330	-	-	-	-
уменьшение стоимости произведенных активов	352	43X	-	-	-	-
<i>Чистое поступление материальных запасов</i>	360		-200 000,00	115 799,18	27 063,00	-57 137,82
в том числе:						
увеличение стоимости материальных запасов	361	340	472 000,00	325 073,66	1 486 704,00	2 283 777,66
из них:						
уменьшение стоимости материальных запасов	362	440	672 000,00	209 274,48	1 459 641,00	2 340 915,48
из них:						
<i>Чистое поступление прав пользования</i>	370		-	-	-	-
в том числе:						
увеличение стоимости прав пользования	371	35X	-	-	-	-
уменьшение стоимости прав пользования	372	45X	-	-	-	-
<i>Чистое поступление биологических активов</i>	380		-	-	-	-
в том числе:						
увеличение стоимости биологических активов	381	360	-	-	-	-
уменьшение стоимости биологических активов	382	46X	-	-	-	-
<i>Чистое изменение затрат на изготовление готовой продукции (работ, услуг)</i>	390		-	-	-	-

Наименование показателя	Код строки	Код аналитики	Деятельность с целевыми средствами	Деятельность по государственному заданию	Приносящая доход деятельность	Итого
1	2	3	4	5	6	7
в том числе:						
увеличение затрат	391	x	-	-	-	-
уменьшение затрат	392	x	-	-	-	-
<i>Чистое изменение затрат на биотрансформацию</i>	395		-	-	-	-
в том числе:						
увеличение затрат	396	x	-	-	-	-
уменьшение затрат	397	x	-	-	-	-
<i>Чистое изменение расходов будущих периодов</i>	400	x	-	-	-	-
Операции с финансовыми активами и обязательствами (стр. 420–стр. 510)	410		1 980 000,00	-4 066 961,35	-53 951,00	-2 140 912,35
Операции с финансовыми активами (стр. 430+стр. 440+стр. 450+стр. 460+стр. 470+стр. 480)	420		200 000,00	3 261 682,75	13 249,00	3 474 931,75
<i>Чистое поступление денежных средств и их эквивалентов</i>	430		-	-120 416,16	-	-120 416,16
в том числе:						
поступление денежных средств и их эквивалентов	431	510	7 429 890,00	17 593 883,06	4 764 102,70	29 787 875,76
выбытие денежных средств и их эквивалентов	432	610	7 429 890,00	17 714 299,22	4 764 102,70	29 908 291,92
<i>Чистое поступление ценных бумаг, кроме акций</i>	440		-	-	-	-
в том числе:						
увеличение стоимости ценных бумаг, кроме акций и иных финансовых инструментов	441	520	-	-	-	-
уменьшение стоимости ценных бумаг, кроме акций и иных финансовых инструментов	442	620	-	-	-	-
<i>Чистое поступление акций и иных финансовых инструментов</i>	450		-	-	-	-
в том числе:						
увеличение стоимости акций и иных финансовых инструментов	451	530	-	-	-	-
уменьшение стоимости акций и иных финансовых инструментов	452	630	-	-	-	-
<i>Чистое предоставление займов (ссуд)</i>	460		-	-	-	-
в том числе:						
увеличение задолженности по предоставленным займам (ссудам)	461	540	-	-	-	-
уменьшение задолженности по предоставленным займам (ссудам)	462	640	-	-	-	-
<i>Чистое поступление иных финансовых активов</i>	470		-	-	-	-
в том числе:						
увеличение стоимости иных финансовых активов	471	550	-	-	-	-
уменьшение стоимости иных финансовых активов	472	650	-	-	-	-
<i>Чистое увеличение дебиторской задолженности</i>	480		200 000,00	3 382 098,91	13 249,00	3 595 347,91
в том числе:						
увеличение дебиторской задолженности	481	560	10 002 680,00	18 605 038,91	5 154 072,70	33 761 791,61
уменьшение дебиторской задолженности	482	660	9 802 680,00	15 222 940,00	5 140 823,70	30 166 443,70

Наименование показателя	Код строки	Код аналитики	Деятельность с целевыми средствами	Деятельность по государственному заданию	Приносящая доход деятельность	Итого
1	2	3	4	5	6	7
Операции с обязательствами (стр. 520+стр. 530+стр. 540+стр. 550+стр. 560)	510		-1 780 000,00	7 328 644,10	67 200,00	5 615 844,10
<i>Чистое увеличение задолженности по внутренним привлеченным займам</i>	520		-	-	-	-
в том числе:						
увеличение задолженности по внутренним привлеченным займам	521	710	-	-	-	-
уменьшение задолженности по внутренним привлеченным займам	522	810	-	-	-	-
<i>Чистое увеличение задолженности по внешним привлеченным займам</i>	530		-	-	-	-
в том числе:						
увеличение задолженности по внешним привлеченным займам	531	720	-	-	-	-
уменьшение задолженности по внешним привлеченным займам	532	820	-	-	-	-
<i>Чистое увеличение прочей кредиторской задолженности</i>	540		-1 980 000,00	3 960 276,10	67 200,00	2 047 476,10
в том числе:						
увеличение прочей кредиторской задолженности	541	730	2 673 283,57	18 471 040,03	1 459 207,70	22 603 531,30
уменьшение прочей кредиторской задолженности	542	830	4 653 283,57	14 510 763,93	1 392 007,70	20 556 055,20
<i>Чистое изменение доходов будущих периодов</i>	550	x	200 000,00	3 368 368,00	-	3 568 368,00
<i>Чистое изменение резервов предстоящих расходов</i>	560	x	-	-	-	-


Руководитель


(подпись)

Гочияев Арафат Казимович

(расшифровка подписи)

Главный бухгалтер


(подпись)

Гедиева Лиза Магомедовна

(расшифровка подписи)

Централизованная бухгалтерия

(наименование, ОГРН, ИНН, КПП, местонахождение)

Руководитель

(уполномоченное лицо)

(должность)


(подпись)

(расшифровка подписи)

Исполнитель

Главный бухгалтер

(должность)


(подпись)

Гедиева Лиза Магомедовна

(расшифровка подписи)

6-19-26

(телефон, e-mail)

"01" января 2024